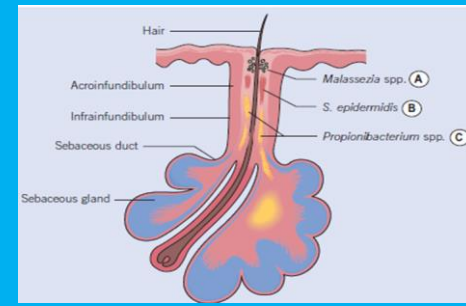
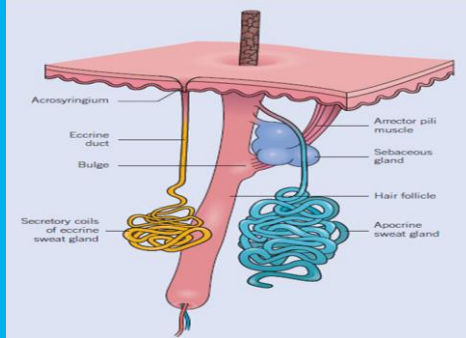


ብጉር (Acne)

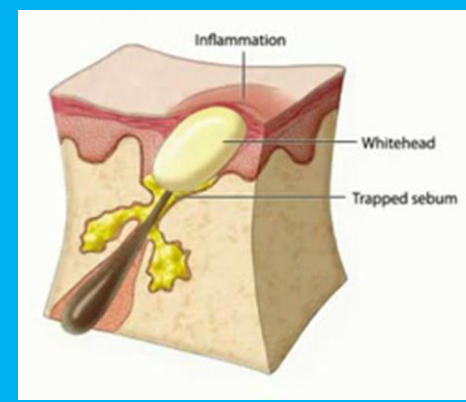
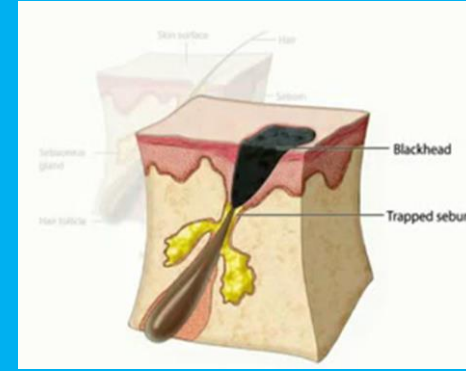
ብጉር (Acne) በአለማችን ላይ ከሚከሰቱ የቆዳ ችግሮች ውስጥ ከፍተኛውን ድርሻ ይወስዳል። ብጉር Pilosebaceous Unit የሚባል በ Hair follicle ና Sebaceous Gland ጥምረት የተፈጠረ ክፍል ላይ በሚፈጠር ብግነት የሚከሰት የተለመደ የቆዳ ችግር ነው። በአብዛኛው በጉርምስና ወቅት ይጀምርና ሃያዎቹ አጋማሽ እድሜ ላይ ይሸራል። እስከ 85% የሚሆኑ ችግሩ የሚታይባቸው ሰዎች እድሜያቸው ከ12-24 ዓመት ክልል ውስጥ ሲሆን አልፎ አልፎ ግን በጨቅላ ህፃናት ና እድሜያቸው ከ40 ያለፉ ሰዎች ላይ ይታያል። በዝህ የመረጃ ፅሁፍ ላይ የመንስኤዎች፣ ምልክቶች፣ ህክምና እና መከላከያ መንገዶች ይዳሰሳል።



የብጉር መንስኤዎች ምንድን ናቸው?

እስከ አሁን ባሉት ሳይንሳዊ ጥናቶች ውጤት መሰረት ብጉርን ያመጣል ተብሎ የሚታመን የታወቀ ነጠላ መንስኤ የለም። የተደመረ አስተዋፅኦ የምያደርጉ መሰረታዊ መንስኤዎች የሚከተሉት ናቸው።

- ❑ የዘር ወርስ:- የጥናተ ስረት ውጤቶች ወርስ አስተዋፅኦ እንደምያደርግ ያሳያሉ
- ❑ የሆርሞን ለውጦች:- የአንድሮጅን ሆርሞን በብዛት መመረት፣ ሆርሞኑ ሰባሺያስ ግላንድስ (አሙካ እጢ/ ወዝ እጢ) የሚባሉ እጢዎች “ሴቦም” የተባለ የሰውነት ውህድ በብዛት እንድያመርት ያደርጋል።
 - ✓ በጉርምስና እና በወጣትነት እድሜ የአንድሮጅን ሆርሞን ለውጥ መከሰት
 - ✓ የወር አበባ፣ Polycystic ovarian syndrome
- ❑ መድሃኒቶች:- አንዳንድ የህክምና መድሃኒቶች ብጉር እንዲከሰትና እንዲባባስ ያደርጋሉ። ለምሳሌ፡ Corticosteroids፣ Cyclosporine፣ Halogens፣ Hormonal contraceptives፣ Isoniazid፣ Lithium፣ Phenytoin፣ Vitamin B12 ወዘተ
- ❑ በተፈጥሮ የሁሉም ሰው ቆዳ ላይ የሚገኙ፣ ፕሮፕዮኒዮባክቴሪያም አክኒ (Propionibacterium acnes) የሚባል የባክቴሪያዎች ዝርያ፤
- ❑ የመተዳደሪያ ስራ ሁኔታ:- በአንዳንድ የስራ ዘርፎች ለኢንደስትሪያል ቅባት ምርቶች ተጋላጭ የምንሆንበት ሁኔታ ብጉርን ያስከትላል።
- ❑ ኮስሞቲክሶች:- ቅባትነት ባህሪ ያላቸው የቆዳ መጠበቂያ ምርቶች፣ የፀጉር ቅባቶች፣ ስፕሬዮች ወዘተ መጠቀም
- ❑ የአዕምሮ ውጥረትና ጭንቀት:- ብጉር እንዲባባስና ደጋግሞም እንዲከሰት ያደርጋል
- ❑ ቆዳ ላይ የሚያርፍ ውጥረት (ፍትግያ)፣ ስክራብ
- ❑ ፊትንም በሳሙና ደጋግሞ መታጠብ



ብጉር እንዴት ይፈጠራል?

የብጉር አመጣጥ ላይ አስተዋፅኦ የምያደርጉ አራት ዋና ዋና ምክንያቶች አሉ፡

- ① Follicular Hyperkeratinization የላይኛው የቆዳችን ክፍል ሁልጊዜም ያለማቋረጥ እራሱን ያድሳል፤ ይህንንም በሚያደረግበት ጊዜ ሳይለወጡ የቀሩ፤ የሞቱ፤ የቆዳ ሴሎች እርስበርሳቸው በሰውነት ፈሳሽ ዘይት አማካኝነት ሊያያዙ ይችላሉ። ይህም ክስተት በቆዳችን ላይ የሚገኙ ትንንሽ ቀዳዳዎችን እንዲደፈኑ ያደርጋቸዋል፤ በተለይም በጉርምስና ወቅት ቆዳችን እየወፈረ ስለሚመጣ ክስተቱን ያበዛዋል፡
- ② ሰባሺያስ ግላንድስ (አሙካ እጢ/ ወዝ እጢ) የሚባሉ እጢዎች “ሴበም” የተባለ ቆዳን ለማለስለስ የተዘጋጀ የሰውነት ውህድ በብዛት አምርቶ የቆዳን ቀዳዳ ሲዘጋ ህመሙ ይከሰታል።
- ③ በተፈጥሮ የሁሉም ሰው ቆዳ ላይ የሚገኙ፤ ፕሮፕዮባክቴሪያም አክኒ (Propionibacterium acnes) የሚባል የባክቴሪያዎች ዝርያ፤ በብዛት የሚመረተው ሴበም ለእድገታቸው ምቹ በመሆኑ፤ ባክቴሪያዎቹም በቆዳ ቀዳዳው አካባቢ ብግነት (መቆጣት) ያስከትላሉ።
- ④ ከላይ የተጠቀሱት ክስተቶች፤ በተፈጥሮ የተለያዩ በሽታዎችን የሚከላከሉ የሰውነት በሽታ መከላከያ ስርዓት ሴሎችን መነቃቃት “ብግነት” ያስከትላል። ይህም የብጉር አመጣጥ ላይ ከፍተኛ አስተዋፅኦ ያደርጋል።

የብጉር ምልክቶች ምንድን ናቸው?

- ❖ ጥቁር ራስ እና ነጭ እራስ ያለው ኮሚዶን: (የቆዳ ቀዳዳዎች በዘይት፣ በሞቱ የቆዳ ሴሎች እና በባክቴሪያ ምክንያት ሲደፈኑ ጥቁር ራስ ወይም ነጭ ራስ ያላቸው ትንንሽ ጉብታዎች በቆዳችን ላይ መታየት ይጀምራሉ)።
 - የተደፈነው ቀዳዳ ከሸናቱ ላይ የተደፈነ ሲሆን የጉብታው መልክ ወደ ነጭ ይጠጋል እናም ነጭ ራስ ያለው ኮሚዶን እንሰዋለን።
 - የተደፈነው ቀዳዳ ከሸናቱ ላይ ክፍት ሲሆን ጥቁር መልክ ይይዛል እናም ጥቁር እራስ ያለው ኮሚዶን ብለን እንጠራለን።
- ❖ ፓፑላስ እና ፑስቱላስ: አንዳንድ ጊዜ የተደፈኑት የቆዳ ቀዳዳዎች ከሚጠበቀው በላይ በመብገናቸው ምክንያት ይቆጣሉ፤ ይህም ሲሆን የቆዳችን ቀዳዳዎች ግድግዳ ይፈርሳል። ይህም ክስተት መጠናቸው ከፍ ያለ ፓፑላስ እና ፑስቱላስ የተባሉ እብጠቶች ይፈጥራል። ፑስቱላሶች ልክ እንደ ፓፑላሶች ናቸው፤ ሆኖም ግን መልካቸው ቢጫማ ሲሆኑ የሞቱ ነጭ የደም ሴሎችን የያዘ ፈሳሽ ይሞላቸዋል።
- ❖ Nodules/ ኖዱልስ (ጉጥ መሰል እብጠቶች) እና Cysts/ ሲይስትስ (ሊሊት/ ሙሽግ): የቆዳ ቀዳዳዎች ከመጠን በላይ በመቃጠላቸው ምክንያት ሲቆጡ መጠናቸውም በዛው ልክ ይጨምራል። ይህም ከፍ ያለ የህመም ስሜትን ይፈጥርብናል። ኖዱልስ ጠንክር ያሉ ናቸው። ሲይስትስ በበኩላቸው የሞቱ ነጭ የደም ሴሎችን የያዘ ፈሳሽ ስለሚሞላቸው ለስለስ ይላሉ።
- ❖ ጠባሳዎች
- ❖ የቆዳ መጥቆር



ብቡር በህክምና ይፈጠራል? ከህክምናው ምን ይጠበቃሉ?

ለብቡር ማከሚያነት የሚያገለግሉት መድሀኒቶች አዳዲስ የብቡር ሽፍታዎች እንዳይወጡ በማድረግ እና ጠባሳ እንዳይከሰት በማድረግ ወጤታማ ናቸው። ይህም የፊት ገፅታ በማስተካከል፣ ሰዎች ለራሳቸው ያላቸው አስተያየት ከፍ እንዲል ና በራሳቸው እንዲተማመኑ ያደርጋቸዋል።

ስለ ብቡር ህክምና መታወቅ የለባቸው መረጃዎች፡-

- በህክምናው መጠነኛ ለውጥ ለማየት ከ4 - 8 ሳምንቶች ህክምናውን መከታተል ያስፈልጋል።
- በአጭር ጊዜ የሚመጣ ለውጥም ሆነ ፈውስ የለም
- የሚሰጡት ህክምናዎች ሙሉ ፈውስ ስለማይሰጡ እንደአስፈላጊነቱ ከሐኪም የሚሰጠውን ቀጠሮ በማክበር ክትትል ማድረግ ያስፈልጋል።

1) የሚቀቡ መድከኒቶች(Topical treatments)

ከአነስተኛ እስከ መካከለኛ ደረጃ የሚመደቡ የብቡር ህመም ደረጃዎችን ለማከም ተመራጭ ናቸው። መድከኒቶቹም (Benzoyl peroxide, Antibiotics (e.g. erythromycin, tetracycline and clindamycin), Retinoids (e.g. tretinoin, isotretinoin and adapalene), Azelaic acid እና Nicotinamide ናቸው።

የሚቀቡ መድከኒቶች አጠቃቀም

- መድከኒቶቹን ምሽት ሳይ መቀባት ይመረጣል
- ቆዳችን ንዱህ፣ ደረቅ፣ መሆን አስበት።
- ከስዮበት በኋላ ከ15-20 ደቂቃ መጠበቅ ያስፈልጋል
- ብጉሮቹ ያሉበት ቦታ ሙሉ ማዳረስ (ለምሳሌ ሙሉ ፊት)
- መድከኒቶቹን መጥኖ ስኩስ በሆነ መጠን ማዳረስ።



- ✓ በግምት የባቁሳ ፍሬ ያህል መድከኒት ጣት ጫፍ ሳይ ማድረግ
- ✓ 5 ነጥቦች (ግንባር፣ ሁለት ጉንጮች፣ ስፍንጫ ና ስገጭ) ሳይ ማድረግ
- ✓ ከዝያም ሙሉ ፊት በጥንቃቄ ማዳረስ
- ✓ ስደን ና ስፍ ዙርያ በጥንቃቄ መቀባት

- በአጭር ጊዜ የሚመጣ ተግምራዊ ስውኃም ሆነ ፈውስ አይጠበቅም። ስውኃ ለማየት ስላምንታት/ ወራት ያህል በተሰጠበት ህክምናውን መከታተል ያስፈልጋል።
- ስንዳንድ መድከኒቶች የቆዳ ድርቀት፣ የቆዳ መሰብሰብ ወዘተ ሲያስከትሉ ይችላሉ።
 - መድከኒቱን በ2 / 3 ቀን ስንድ ጊዜ ብቻ መጠቀም
 - ከዝያም ቆዳችን ሲሳመድ በየቀኑ መቀባት
- ስንድ መድከኒት በተሰደደ መልክ ይዘጋጃል (ክፊም፣ ስደንተመንት፣ ሱሺን፣ ጂል፣ ማደክሮስፊርስ፣ ፎም)። ስለዚህ ስቆዳዎ የሚስማማዎትን፣ በሐኪም የታዘዘዎትን ብቻ ይጠቀሙ።
- ተጨማሪ ቅባቶችን (የቆዳ ማስሰጠኛ፣ የጸሃይ መከላከያ...) ከሐኪምዎ ጋር በመመካከር መጠቀም ይችላሉ።
- በህክምናው ሂደት ስውኃ በደገኙ እንኳን የህክምና ክትትልዎን ማቋረጥ የሰብዎትም።
 - መድከኒቶች ብጉሮና ስማክም ብቻ ሳይሆን ስመከላከል በጣም አስፈላጊ በመሆናቸው
 - ስዳዲስ የብጉሮ ጉብታዎች መወጣታቸውን አስሚቀጥሱ

ለብቡር ህክምና የሚወሉ መድከኒቶች

ለብቡር ማከሚያነት የሚያገለግሉት መድሀኒቶች እንደሚከተለው ይካፈላሉ፡

- Topical treatments (የሚቀቡ መድከኒቶች)
- Oral antibiotics (የሚዋጡ አንቲባዮቲክ መድከኒቶች)
- Oral contraceptive pills (የወሊድ መከላከያ እንክብሎች),
- Isotretinoin capsules
- ሌሎች

አመጋገብ በብቡር ላይ ተፅእኖ አለው?

እስከ አሁን በተደረጉ ጥናቶች የአመጋገብ ስነስርዓት በብቡር አመጣጥ ላይ ያለው ሚና አስራካሪ ነው። ቢሆንም ግን የሚከተሉት ምግቦች ብቡርን እንደሚያባብሱ ይታመናል።

- በፋብሪካ ሂደት ያለፉ ጥራጥራዎች፣ ጣፋጮች (ከስንዴ ዱቄት የሚዘጅ ዳቦ፣ ብስኩት፣ ፓስታ፣ ነጭ ሩዝ፣ ድንች፣ ስኳር ያላቸው ለስላሳ መጠጦች)
- ወተት እና የወተት ተዋፅኦዎች
- በርገር፣ ፍሬንች ፍራይስ...
- ቸኮሌት ወዘተ.....

የአመጋገብ ስነስርዓት ለአንድ ሰው ጤንነት ወሳኝ ስለሆነ የተመጣጠነ ምግብ እንዲመገቡ ይመከራል። ቢሆንም ግን ከብቡር መባባስ ግንኙነት አለው ብለው የለጩት የምግብ ዓይነት ሲኖር ከሐኪምዎ ጋር በመመካከር ምግቡን ማቆም ይቻላል።

2) የሚዋጡ አንቲባዮቲክ መድሃኒቶች (Oral Antibiotics)

ከመካከለኛ ክፍ ያለ ደረጃ እስከ ከባድ የሚመደቡ የብጉር ህመም ደረጃዎችን ለማከም ተመራጭ ናቸው።

መድሃኒቶቹም (Tetracyclines (Tetracycline, Minocycline, ና doxycycline), Erythromycin; Co-trimoxazole ናቸው።

የሚዋጡ አንቲባዮቲክ መድሃኒቶች አጠቃቀም

ዶክሲሳይክሊን (Doxycycline)

- ደህ መድሃኒት በዘገሬታ በስፋት እንጠቀማለን
 - አጠቃቀም
 - ┆ በቀን 1/ 2 ጊዜ በተሰጠው ትዕዛዝ መሰረት ይወሰዳል
 - ┆ መድሃኒቱን ሲወጡ በዛ ያለ ውሃ ይጠጡ
 - ┆ ከመተኛትም ቢያንስ ከ1 ሰዓት በፊት ይወሰዱ
 - የጎንዮሽ ችግሮች
 - ┆ የጨንፎ ህመም፣ እራስ ምታት፣ የማዞር ስሜት፣ የደበዘዘ እደታ፣ ጸሐይ ጠረፎ
- አሰጣጥ/የቆይ መቆጣት፣ የድድ ና ጥርስ መጥቆር ...ወዘተ) ሲያጋጥምዎት ይችላል።
- ┆ ችግሮቹ ካጋጠምዎት በአፍጣኝ ሐኪምዎን ያማክሩ
- አጠቃቀም:-
 - ┆ ሰነፍሰጦር እናት፣ ሰለጥቢ እናት
 - ┆ እድሜያቸው ከ8 ዓመት በታች ለሆኑ ህጻናት

3) የወሊድ መከላከያ እንክብሎች (Oral contraceptive pills)

የወሊድ መከላከያ እንክብሎት የሰውነት ስንድሮጂን ሆርሞን መጠንን በመቀነስ፤ “ሴባም” የተባለ ቆይን ሰማሰሰ ለሚደገጁ የሰውነት ውህድ፤ በመቀነስ ብጉርን ሰማከም፣ ለመከላከል ያገለግላል

- የመወሊድ እቅድ ያሰጣቸው ሴቶችን ሰማከም ያገለግላል።
 - በየቀኑ በተመሳሳይ ሰዓት እንደ ጊዜ ይወሰዱ
 - ጥንቃቄ / አጠቃቀም
 - ┆ ሰነፍሰጦር እናት፣ የማርገዝ እቅድ ያሳት ሴት
 - ┆ የጡት ካንሰር፣ የደም መርጋት ችግር፣ ሚግሬን ራስምታት እና የደም መፍሰስ ችግር ያሰባት
- ሴት
- ┆ ሲጋራ ማጠስ

የብጉር መከላከያ መንገዶች (የቆዳ እንክብካቤ)

ጥሩ የሆነ የግል ንጽህና አጠባበቅ የብጉር ህክምና ውጤታማ እንዲሆን ወሳኝ ነው። ይህም ቆዳችን የተሻለ ገፅታ እንዲላበስ ያስችላል። የሚከተሉት ዘዴዎች ጠቃሚ ናቸው፡-

- ❖ ፊትዎን በቀን ሁለት ጊዜ ይታጠቡ። ለሊት የምንቃባቸውን መድሐኒቶች ለማስወገድ እና ቀን ላይ የሚያርፍብንን ቆሻሻ ና የፀሀይ መከላከያ ለማጽዳት ጧት ና ማታ መታጠብ ተገቢ ነው። ከዚህ ያለፋ እጥበት ግን ብጉርን ያባብሳል።
- ❖ የሚጠቀሙት ማጽጃ፣ የሳሙና ይዘታቸው አነስተኛ የሆነ፣ ከመሞገርቅያ ኬሚካል ና አልኮል ነፃ የሆነ፣ በወሃ ሲለቀቅ በቀላሉ የሚለቅ መሆን አለበት።
 - ቆዳዎ ወዛም (ቅባታማ) ከሆነ የመድሐኒት ደዘቱ (Benzoyl Peroxide (2.5-10%) or Salicylic acid (0.5-2%) Acne Wash) የሆኑ የብጉር ሳሙናዎችን ይጠቀሙ።
 - ✓ በቀዝቃዛ ወይም ስብ ያለ ውሃ ይጠቀሙ
 - ✓ በደንብ ማስቀሰቅዎን፣ ማስለቀቅዎን አደርሱ። ቤንዞይል ፐርኦክሳይድ የሚባለው ኬሚካል ፎጣዎችን፣ አንሳሳዎችን የማንጣት አቅም አለው
 - ቆዳዎ ደረቅ ከሆነ፡-
 - የሳሙና ደዘታቸው አነስተኛ የሆኑ፣ ወዘ ያላቸው፣ ሽታ ያሌላቸው መታጠብዎቻችን ይጠቀሙ።
 - ሲታጠቡም በቀዝቃዛ ውሃ ብቻ ይጠቀሙ
 - ከታጠቡ በኋላ በ3 ደቂቃ ውስጥ non-comedogenic የሆኑ ክረሞችን ይጠቀሙ።
- ❖ ቆዳ ላይ የሚያርፍ ውጥረት (ፍትግያ) ብጉርን ያባብሳል።
 - ስክረብ መጠቀም፣ በሻካሬ ጨርቅ መታሸት ድርቀትና የቆዳ መቅጣት ያስከትላል
 - በአንዳንድ ታማሚዎች ላይ ከአደጋ መከላከያ ቅብ ፣ ከአገጭ መደገፊያዎች ስና ከኮሌታ የሚመጣ ውጥረት ብጉር በብዛት እንዲከሰት ያደርጋል።
- ❖ ብጉርን በጣት መነካካት የብጉር ቦታ ላይ ጠባሳ ከማሳረፉም አልፎ እብጠት እንዲፈጠር በማድረግ የመዳን ሂደቱን እንዲዘገይ ያረጋል።
- ❖ የተለያዩ የፀጉር ወበት መጠበቅያዎች (ሻምፖ፣ ኮንዲሺነር፣ የፀጉር ስፕሬይ፣ ጂል፣ ፖሜይጅ...) የፊት ቆዳ ጋር በሚፈጥሩት ንክኪ ግንባር፣ ጉንጭ ና አንገት ላይ ብጉር እንዲወጣ ያደርጋሉ።
 - ሻምፖ ና ኮንዲሺነር ከተጠቀሙ በኋላ ፊታን በደንብ መታጠብ ይመከራል።
 - የትራስ ልብስዎን ብያንስ በሳምንት ከ1-2 ጊዜ መቀየር ይጠበቅቦታል።
- ❖ ኮስሞቲክሶች : አንዳንድ ኮስሞቲክሶችና የቆዳ መጠበቂያ ምርቶች የቆዳ ቀዳዶችን ይደፍናሉ። በዚህም ባህሪያቸው ምክንያት “ ኮሜዶጂክ “ ተብለው ይጠራሉ። የኮስሞቲክሶ ምርቶችን ልንሸምት ስንፈልግ የኮስሞቲክሶ ምርቱ በወሰጡ የያዘውን ንጥረነገሮች አንብቦን ወሀ በዝርዝር ላይ በመጀመሪያ ወይም በሁለተኛነት መጠቀሱን አጠቃላይ መግዛት ብጉር እንዳይከሰትብን በምናደርገው ጥንቃቄ ላይ ትልቅ ጠቀሜታ አለው። ከእነዚህ “ ወሃ በወሰጣቸው የያዙ “ የኮስሞቲክሶ ምርቶች መካከል አብዛኛዎቹ በብጉር ለተጠቁ ሰዎች ይመከራሉ።
- ❖ አንዳንድ የብጉር አይነቶች ፀሃይ ብርሃን ሲያገኛቸው የመባስ ስሜት ይኖራቸዋል በዚህ ጊዜ በሃኪም የሚታዘዙ ሰን ስክሪኖችን እንዲጠቀሙ ይመከራል አልያም SPF 15 ወይም ከዚህ በላይ የሆኑ ሰን ስክሪኖችን ይጠቀሙ።

ብጉር ለተገዳ ቆዳ የሚደረግ የቆዳ እንክብካቤ

- ☞ ፊትዎን በቀን 2 ጊዜ ይታጠቡ።
- ☞ ለፊትዎ የሚጠቀሙት ማጽጃ ሳሙና በቆዳዎት አይነት ና ሌሎች ተያያዥ መስፈርቶች ላይ በመመርኮዝ በሐኪምዎ ይታዘዝሎታል።
- ☞ ቆዳ ላይ የሚያርፍ ውጥረት (ፍትግያ) ብጉርን ያባብሳል ስክረብ መጠቀም፣ በሻካሬ ጨርቅ መታሸትን ያስወግዱ
- ☞ ብጉርዎን በጣት አይነካኩ
- ☞ የተለያዩ የፀጉር ወበት መጠበቅያዎች ሲጠቀሙ ጥንቃቄ ያድርጉ።
- ☞ የኮስሞቲክሶ ምርቶችን ሲሸምቱ “ ነን ኮሜዶጂክ “ ወይም “ ወሃ በወሰጣቸው የያዙ “ የኮስሞቲክሶ ምርቶች ይምረጡ።
- ☞ ብጉርዎ በፀሐይ የሚባባስ ከሆነ ሰን ስክሪኖችን ይጠቀሙ።